



ARRÊTEZ si vous n'êtes pas sûr(e) de la façon dont il convient d'exécuter le travail.

Verrouillage et étiquetage (VE) | Liste de contrôle des éléments primordiaux



Quand s'en servir

Important : À joindre à l'AST remplie

Pour isoler les équipements de travail/les machines des sources d'énergie
Tous les travailleurs DOIVENT remplir cette liste de contrôle lors d'interventions sur des machines ou équipements.
Préciser le type d'énergie (p. ex., pression/pneumatique, hydraulique, électrique).
Remplir uniquement une liste de contrôle pour des tâches similaires (p. ex., travail sur plusieurs pompes).



Numéro du bon de travail :

Adresse du site :

Travailleur/entrepreneur :

Date :

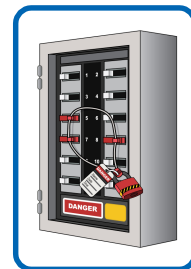
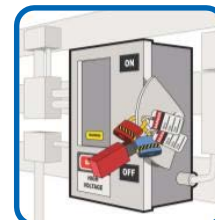
Description de la source d'énergie/de l'équipement à isoler :

Quels problèmes pourraient survenir?

AVANT le début des travaux | Isoler les équipements

Effectué

- 1. Informer tous les employés concernés/tout le personnel du site que les sources d'énergie destinées au fonctionnement d'équipements doivent être fermées et verrouillées.
- 2. Localiser la source d'énergie (p. ex., disjoncteur ou valve) et procéder à la mise hors tension de la ou des principales sources d'énergie.
- 3. Le travailleur autorisé est compétent et a reçu une formation sur le verrouillage et l'étiquetage.
- 4. Le travailleur autorisé a posé son verrou et ses étiquettes sur la source d'énergie.
- 5. Les étiquettes comprennent le nom du travailleur autorisé, la date et l'heure.
- 6. Vous (travailleur autorisé) êtes la seule personne à posséder la clé.
- 7. Vérifier que les équipements sont débranchés de la source d'énergie.



Effectuer les étapes 1 à 7 pour chaque circuit additionnel : Circuit 2 Circuit 3 Circuit 4 Circuit 5 Circuit 6

Signer/dater pour confirmer que la procédure de verrouillage est terminée. Remplir le nouveau formulaire relatif au transfert de propriété des verrous.

Nom du travailleur autorisé :

Date/heure :

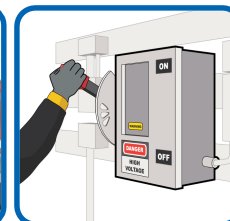
Preuve de certification à disposition : Vérifiée

Signature :

APRÈS la fin des travaux | Activer les équipements

Effectué

- 8. Informer tous les employés concernés/tout le personnel du site que les sources d'énergie destinées au fonctionnement d'équipements doivent être rétablies.
- 9. Retirer tous les verrous et toutes les étiquettes de la source d'énergie correspondante.
- 10. Vérifier que les équipements de travail concernés fonctionnent.



Seul le travailleur autorisé peut retirer le(s) verrou(s). Pour le retrait de force, tous les travailleurs sont avisés, une procédure doit être documentée et approuvée par le superviseur avant le retrait des verrous. Inscrire le nom, la signature et la date confirmant le travail effectué ou le transfert du verrouillage et de l'étiquetage réalisé au moyen du nouveau formulaire.

Travail achevé

Nom/signature du travailleur autorisé :

Date/heure :

Transfert

Nom/signature du nouveau travailleur autorisé :